
東海大學應屆畢業生 微軟授權軟體下載方案

一、注意事項.....	2
二、方案說明.....	3
三、電子軟體下載(ESD)流程圖.....	3
四、註冊帳號.....	3
五、登入帳號.....	7
六、下載軟體.....	8
七、常見問題.....	15

東海大學

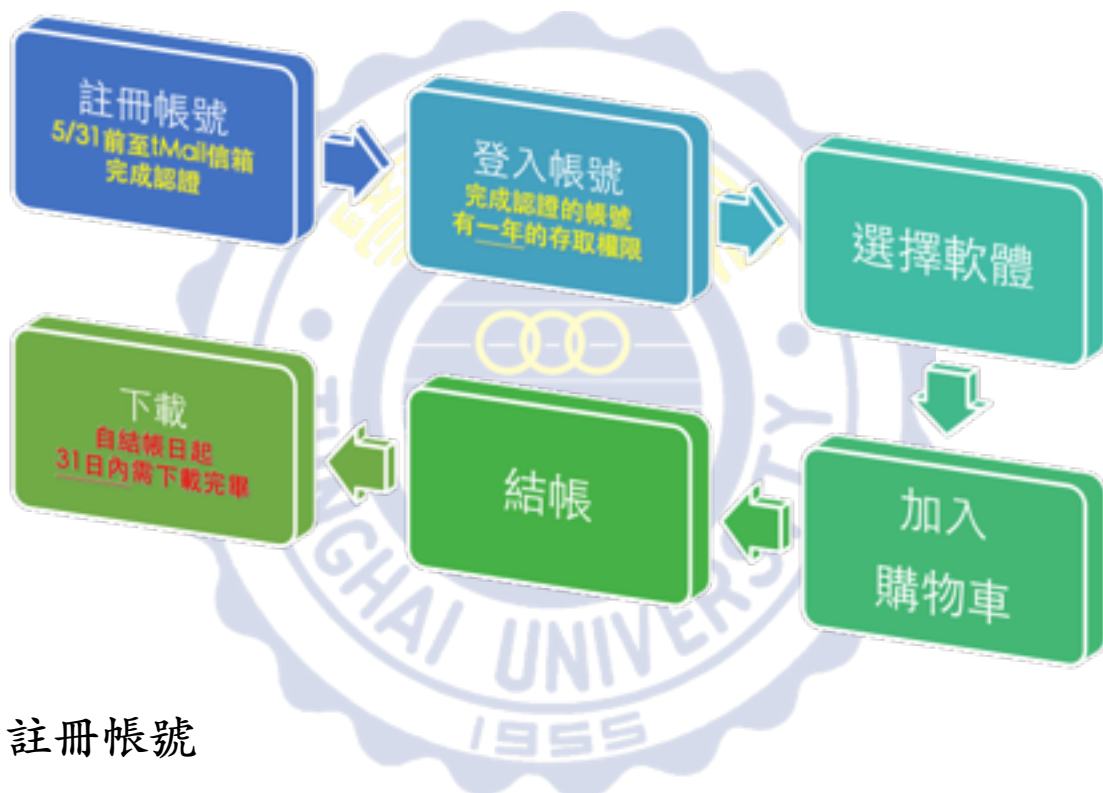
一、注意事項

1. 請應屆畢業生於5/31前至網站註冊帳號並完成認證，若因畢業後無法使用學校tMail信箱，無法完成認證者，無法享用此服務。
2. 完成認證的帳號，自註冊日起，有一年的存取權限。同學在此一年內可隨時登入進行軟體下載，不需要在註冊後立即進行下載。
3. 因畢業後tMail信箱將停用，**註冊時自行設定之密碼請妥善保存，未來將無法使用「忘記密碼」功能取得密碼。**
4. 目前提供下載的軟體有下面五個：
作業系統：Windows 7、Windows 8
文書編輯：Office 2010、Office 2013、Office 2011 for Mac
 - ◆ **每一種軟體只能選擇下載其中一種語系**(如：已下載Office 2010繁體中文版，則無法再下載Office 2010英文版)
 - ◆ **Windows 8 及 Windows 8.1 只能選擇下載其中一種，並且只能選擇一種平台下載**(如：已下載Windows 8 for Windows 版本，則無法再下載Windows 8 for Mac版本)
5. 在選擇軟體時，可以較優惠的價格（約5元美金）加購延長下載服務，可將預設的31天下載期限，延長至24個月。
若不選擇加購服務，**免費的軟體下載期限為31天**，請在31天內下載完畢。
若選擇軟體時並無加購延長下載服務，且超過31天的免費下載期限者，可以約12美金的價格，自購買日起，增加60天的下載期限。
6. 軟體金鑰亦只會在允許下載的31天內出現，超過31天亦無法查詢。
7. 每一種軟體只會有一個金鑰，每一個人都不一樣，且只能安裝在一台電腦上。

二、方案說明


為提供同學7*24小時不間斷的軟體服務，並營造綠色環保低碳校園環境，以「電子軟體下載(ESD)」方式取代實體媒體，提供學生免費下載微軟系列軟體。

三、電子軟體下載(ESD)流程圖



四、註冊帳號

1、進入 <http://thu-tw.onthehub.com/> 東海大學電子軟體下載網，點選右上角「登入」。



2、點選下方「註冊」按鈕。



登入

使用者名稱*

密碼*

登入

[忘記使用者名稱或密碼?](#)

註冊

需要要求帳戶或完成註冊嗎? 請按一下下方的 [註冊] 繼續。

註冊

3、電子郵件地址輸入THU-NID學校信箱(學號@thu.edu.tw)，輸入完畢點選「繼續」按鈕。請注意！若非學校信箱將無法註冊！



 東海大學
TUNG HAI UNIVERSITY

Microsoft More Software

帳戶驗證 > 驗證電子郵件地址

您組織核發的電子郵件地址*

■■■■@thu.edu.tw

確定您的電子郵件用戶端已設定為可接收來自 @kivuto.com 的郵件。

繼續

4、填寫註冊資訊，填寫完畢後點選下方「註冊」按鈕。

填寫過程中請注意：

- (1) 姓氏與名字欄位請正確填寫(注意名字與姓氏欄位的順序)
- (2) 使用者名稱、電子郵件地址、組織核發電子郵件地址皆為學校信箱，請勿進行修改，將影響驗證程序
- (3) 電子郵件地址下方的英文訊息，可不勾選
- (4) 密碼欄位可自行設定，建議與學校信箱相同
- (5) 因畢業後tMail信箱將停用，此處自行設定之密碼請妥善保存，未來將無法使用「忘記密碼」功能取得密碼
- (6) 所屬群組請選擇「學生」

帳戶註冊

名字* 姓氏*

使用者名稱*

電子郵件地址*

I would like to receive email communications from OnTheHub, powered by Kivuto Solutions Inc., including information about promotions and new releases.
(You can unsubscribe at any time. For further details and contact information, please refer to the [Privacy Policy](#).)

選擇密碼*

密碼長度至少必須有六個字元。

確認密碼*

必須符合上述密碼。

**因畢業後tMail信箱將停用，
此處自行設定之密碼請妥善保存，
未來將無法使用「忘記密碼」功能取得密碼**

資格證明

您的組織*

您組織核發的電子郵件地址*

您所屬的群組*

如果您受到騷擾，而您無法要求提供您自行選擇的證明，則您應支付任何所訂購產品的全額零售價格。

輸入文字:

5、註冊完成後，您的狀態是「尚未驗證」，此時系統會寄一封驗證信件至您的學校信箱。如果沒收到信件，可檢查是否被歸類至垃圾郵件；如果一小時內仍未收到信件，可點選下方「重新傳送確認電子郵件」按鈕進行重送。

① 感謝您的註冊。

您的資格

您是 (或者已要求成為) 下列群組的成員：

組織:	Tunghai University (東海大學)
User Groups:	學生
驗證方法:	核發電子郵件位址的組織
狀態:	尚未驗證 (於 2016-04-16 到期)

已將主旨為 [電子郵件地址確認] 的電子郵件傳送至 ccirss@thu.edu.tw，以確認該電子郵件地址。請依照電子郵件中的指示執行。如果您未在一小時內收到該郵件，請確定電子郵件程式已設定為允許接收來自 kivuto.com 的電子郵件。按一下下方，我們就會重新傳送確認電子郵件。

[重新傳送確認電子郵件](#)

6、到您的學校信箱(<http://tmail.thu.edu.tw>)收取信件，點選連結進行帳號驗證。

此電子郵件的目的是要確認您提供的電子郵件地址。請按一下下方連結，以完成電子郵件地址的驗證：

<http://thu-tw.onthehub.com/d.ashx?s=...>

若您被重新導向至您機構的內部登入頁面，請使用您的機構憑證。

如有任何問題，請參閱網站的 [\[說明\]](#) 區段。

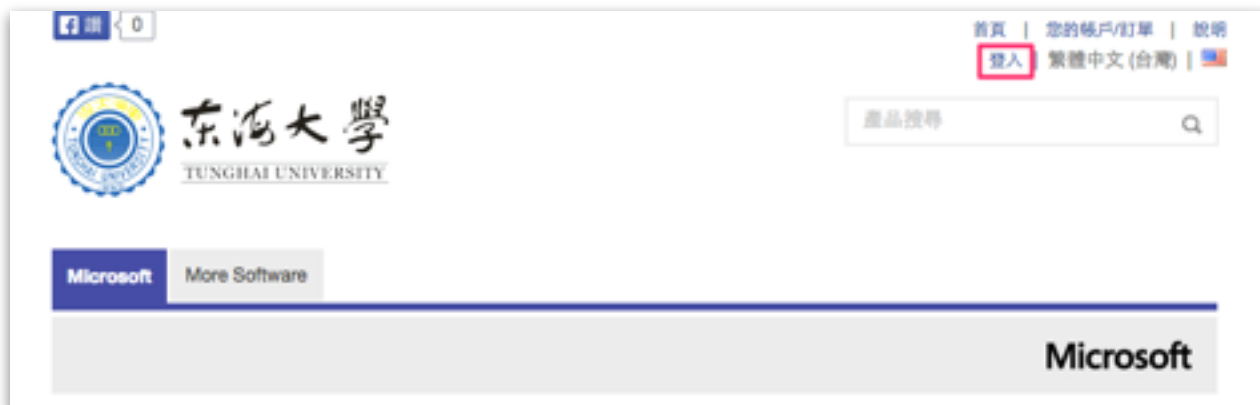
感謝！
Tunghai University (東海大學)
<http://thu-tw.onthehub.com/d.ashx?s=izo8odmi55>

7、看到「已成功驗證您的電子郵件地址」的訊息，表示認證成功。

① 已成功驗證您的電子郵件地址。

五、登入帳號

1、進入 <http://thu-tw.onthehub.com/> 東海大學電子軟體下載網，點選右上角「登入」。



2、輸入學校帳號及密碼後，點選下方「登入」按鈕。



3、看到網站右上角出現「歡迎」的字樣，表示登入成功。



六、下載軟體

1、登入網站後，首頁即顯示可下載的軟體，點選您要下載的軟體。



2、選擇軟體的語言及安裝平台後，點選右下方「加到購物車」。



3、確認要下載的軟體資訊是否正確。

若不正確可點選軟體後方的「移除」按鈕，取消訂購。

Microsoft Student Option User Acceptance Form

此訊息有異常:

產品	合約編號	註冊號碼
Microsoft Windows 8 Professional Upgrade 32/64-bit (Multilanguage) (Student Option) - Download	V9295766	V9295766

1. 從授權之授權。授權人謹此授與學生可執行以下所列版本及語言的軟體之份拷貝的權利。該軟體學生根據教育機構依大量授權合約與學生的權利已安裝於學生的 PC 之內。學生對該軟體之使用權利應受最新產品使用權之相關規定所規範及約束。學生可以在 <http://microsoft.com/licensing/> 或 <http://www.microsoft.com/learning/pur.htm> 上查看這些規定。若為應屆畢業生，軟體之使用權利保屬永久性，並應受最新產品使用權之相關規定所規範及約束。學生可以在 <http://www.microsoft.com/licensing/> 上查看這些規定。

2. 權利及限制之說明。

- 對還原工程、重新編譯及反編譯碼之限制。學生不得對軟體進行還原工程、反向編譯或解編；惟相關法律明許許可此類活動之範圍內，不在此限。
- 元件之分割。軟體係以單一產品而授權，其元件部分(若有的話)不得在多部電腦上分開使用。
- 出租。學生不得出租、租賃或出借軟體。
- 支援服務。學生依依大量授權合約取得軟體，無權免費取得電話支援。
- 軟體轉移。不論教育機構之大量授權合約中是否有何相反之規定，學生均不得販售、轉讓或以其他方式轉移學生依本學生授權協議而取得之權利。鑑於學生已依據教育機構之大量授權合約內特殊條款而取得使用軟體權利之事實，本學生授權協議下任何學生權利之轉移均屬禁止。

3. 著作權。軟體之全部所有權及著作權(包括但不限於納入軟體中之任何影像、相片、動畫、視訊、音訊、音樂、文字及「小程式」(Applet))，而且軟體之任何拷貝均屬 Microsoft 或其供應商所有，軟體皆受著作權法及國際條約之規定所保護。因此，學生必須將軟體視同任何其他受著作權法保護之資料；但學生得於單一電腦上安裝軟體，並得保留原始拷貝僅供備份及存儲之用。

日期: 2015年4月16日

使用者名稱:



印章 (輸入名稱):

我拒絕 我接受



如果想再下載其他軟體，可點選下方「繼續購物」按鈕，回到第 1 步選擇其他軟體。

如果確認無誤，則點選「結帳」按鈕。

您的購物車

	Microsoft Windows 8 Professional Upgrade 32/64-bit (Multilanguage) (Student Option) - Download 新增日期: 2015-04-16 下午 02:48	價格 免費	移除
	基本存取保證 (1 個月) - 內含 對於您的下載和/或金鑰 31 天的存取權 深入瞭解		
小計: \$0.00			

給您的建議

	Extended Access Guarantee (24 months) 將您訂單中的所有項目從「基本存取」升級為「延長存取」。只需支付少許費用,「延長存取保證」便能為您的下載和/或金鑰提供 24 個月的存取權。「存取保證」選項不會延長限時授權的期間 (若適用的話)。 深入瞭解	\$4.95	Add
	Backup disc - Microsoft Windows 8 Professional Show Details ▼	\$13.95	Add

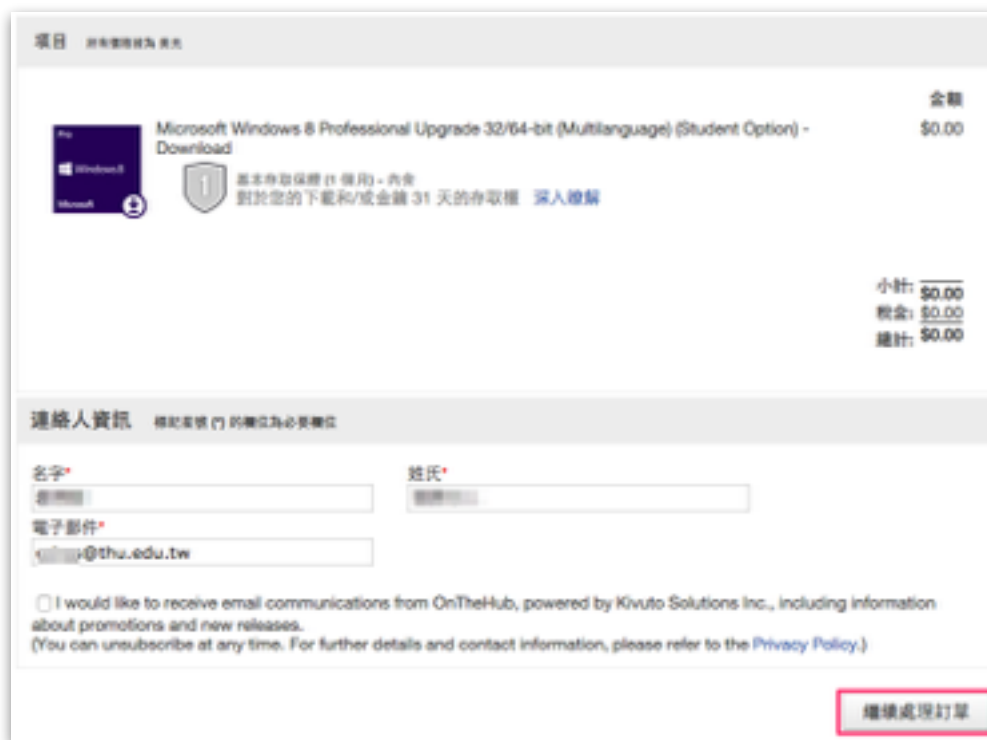
英文

繼續購物 **結帳**

UNGHAI UNIVERSITY
1955

東海大學

- 4、此顯示訂購的軟體授權方式，至下方「使用者名稱」及「簽章」處，複製下方灰色字資訊至欄位，確認後點選「我接受」。5、確認聯絡人資訊無誤後，點選右下方「繼續處理訂單」。
- 5、確認聯絡人資訊無誤後，點選右下方「繼續處理訂單」。



項目 所有權限皆為 永久

	金額
Microsoft Windows 8 Professional Upgrade 32/64-bit (Multilanguage) (Student Option) - Download	\$0.00

基本存取保證 (僅用) - 內含
對於您的下載和/或金鑰 31 天的存取權 深入瞭解

小計: \$0.00
税金: \$0.00
總計: \$0.00

聯絡人資訊 標記星號 (*) 的欄位為必要欄位

名字* 姓氏*

電子郵件*

I would like to receive email communications from OnTheHub, powered by Kivuto Solutions Inc., including information about promotions and new releases. (You can unsubscribe at any time. For further details and contact information, please refer to the [Privacy Policy](#).)

繼續處理訂單

- 6、訂單完成後，出現軟體下載頁面，並且會寄一封訂購完成信件至您的學校信箱。您可立即點選右方「開始下載」按鈕，進行軟體下載。

★ 請注意，下載期限為您完成訂單起算的 31 天內，請務必於到期日前完成下載並自行保存產品金鑰，過期後將無法免費下載，亦無法查看產品金鑰。

— 微軟如未修改本方案，下載完成後的軟體與金鑰可永久使用 —

[訊息](#) [訂單](#) [收據](#)

❶ 您已下訂單，系統會立刻傳送確認電子郵件給您。建議您列印此頁面以作為記錄。您可以在 [您的帳戶] 下方找到您所有訂單的詳細資訊。

訂單摘要	訂單資訊
訂購日: 2015-04-16 下午 02:56 中國標準時間 訂單編號: 100377201306  電子郵件訂單收據	姓名: [REDACTED] 電子郵件: [REDACTED]@thu.edu.tw

[開始下載](#)

項目	所有價格皆為 美元	金額
 Microsoft Windows 8 Professional Upgrade 32/64-bit (Multilanguage) (Student Option) - Download		\$0.00
<p>基本存取保證 (1 個月) - 內含 對於您的下載和/或金鑰 31 天的存取權 深入瞭解 於 2015-05-17 到期 (剩餘 31 天) 延長</p> <p>產品金鑰: J8N[REDACTED]</p> <p>指示: 客戶支援資訊</p> <p>訊息: • Microsoft Student Option User Acceptance Form</p> <p>合約編號: V9295766 註冊號碼: V9295766</p>		
		小計: \$0.00
		税金: \$0.00
		總計: \$0.00

**看到此畫面表示已訂購成功，
請務必在 31 天內下載完畢，
否則將無法再次下載。**

東海大學

7、下方為系統寄至您學校信箱的訂購完成信件，您亦可透過信中的「開始下載」連結，回到網站進行下載。

感謝您的訂購。

您可以到 [\[您的帳戶\]](#) 取得完整的詳細資料 (包括任何必要的產品金鑰和啟用代碼和/或下載連結)。

若您被重新導向至您機構的內部登入頁面，請使用您的機構憑證。

訂單摘要		訂單資訊	
訂單編號:	100377201306	姓名:	██████████
訂購日期:	2015-04-16 下午 02:56 中國標準時間	電子郵件:	██████████@thu.edu.tw

項目 (所有價格皆為 美元) [開始下載](#)


項目	金額
1. Microsoft Windows 8 Professional Upgrade 32/64-bit (Multilanguage) (Student Option) - Download	\$0.00
指示： 客戶支援資訊	
小計:	\$0.00
税金:	\$0.00
總計:	\$0.00

8、按下開始下載後看到的畫面，點選「下載」按鈕可進行下載。

訂單摘要


訂單編號: 100377201306
訂購日: 2015-04-16

項目 [需要協助嗎?](#)



Microsoft Windows 8 Professional Upgrade 32/64-bit (Multilanguage)

基本存取保證 (1 個月) - 內含
於 2015-05-17 到期 (剩餘 31 天)

[下載](#) 

大小: 4.7 MB

9、有些軟體需要透過安全下載管理員(SDM)進行下載，此時會看到下面的畫面。依指示先下載Step 1中的SDM檔案與Step 2的SDX檔案，接下來安裝SDM檔，安裝完成後，直接點選SDX檔，即可依步驟進行下載。若有對安全下載管理員的操作有疑問，可點選右上角的「問號」按鈕，將會連至相關說明頁面。



東海大學

七、常見問題

1、使用電子軟體下載網下載微軟的軟體需要付費嗎？

電子軟體下載網是目前微軟提出取代畢業生光碟方案的政策，用意是不再提供實體光碟購買。只要依照本說明的步驟進行註冊及下載，不另外使用網站內的其他服務，原則上是**不需要付費**的。

2、電子軟體下載網只能使用學校信箱註冊嗎？

是的！只能使用學校信箱註冊，才能獲得免費的下載方案。

3、註冊之後的「尚未驗證」是什麼意思？

為了確認東海大學的學生身份，註冊之後，系統將會寄一封驗證信件至您學校的信箱，請到您的學校信箱收取信件，點選連結進行帳號驗證。如果沒收到信件，可檢查是否被歸類至垃圾郵件；如果一小時內仍未收到信件，可點選下方「重新傳送確認電子郵件」按鈕進行重送；或至網站重新點選電子郵件註冊，系統將會重新寄送驗證信件。

3、透過電子軟體下載網下載的Windows可以直接安裝嗎？

微軟在網站上提供的作業系統為「**升級版**」，也就是您的電腦中**必須先具備合法微軟作業系統版本授權**，才可以安裝此升級版光碟。

4、如果我在期限內沒有完成下載，該怎麼辦呢？

軟體訂購完成後，您只有 31 天的下載期限，若超過此期限沒有進行下載，則**您將無法再次免費下載該軟體**。

5、我在下載軟體結帳時，要求我進行信用卡付費，是發生什麼狀況？

那表示您未依照本說明步驟進行，中途點選到其他付費選項，您可尋找該項目將它移除，或依照本說明重新進行訂購即可。



東海大學